













 <p>REDRAGON VISNU Wired Mechanical Gaming Keyboard</p> <p>Wired Mechanical Gaming Keyboard Operating Instructions</p>	<p>US UK</p> <p>Dear user</p> <p>Thank you for you choosing REDRAGON brand, to protect your rights and for better customer service, we ask that you note our warranty rules.</p> <ol style="list-style-type: none"> Within 18 months of purchase date, repair is guaranteed for failure due to electrical circuit problems. Man-made damages, such as disassembly, hard impacts, submersion into water, plugging into improper current or voltage, and damage caused by natural disasters such as fire, flood, or earthquake are not included. Consumable parts (such as foot pad) and spare parts replacement are not included in our warranty. 	<p>OS support Windows XP/Vista/Win7/Win8/Win10</p> <p>Product Feature Ergonomic design N-Key rollover Double injection for durable keycaps High performance gaming switches</p> <p>Backlighting Modes FN+NC, switch 3 backlighting modes: 1. The tital of Light 2. Breathing 3. Normally on FN+HOME, switch 3 backlighting modes: 1. Ripple Graff 2. Pass without Trace 3. Coastal FN+PGUP, switch 3 backlighting modes: 1.Hurricane 2. Accumulate 3.Digital Times FN+DEL, switch 3 backlighting modes: 1. Go with the stream 2. Clouds fly 3. Winding Platts FN+END, switch 3 backlighting modes: 1. Flowers blooming 2.Snow winter jasmine 3.Swift action FN+PGDN, switch 3 backlighting modes: 1. Both ways 2.Sumrонт 3. Fast and the furious</p>	<p>Keyboard function FN+WIN, Lock Windows and APP function, repeat to unlock. FN+*/* 4 Level running speed adjustable FN+* 4 Adjust the backlight running direction FN+*/* 4 Adjust the backlighting color, colors switching by circle FN+*/* 4 Level brightness adjustable FN+PRSTSC To restore default as flow mode</p> <p>Install the software CD in packaging or download the software from www.redragonzone.com for Macro recording and backlight setting</p> <p>Multi-media keys FN+F1 Open the media player FN+F2 Volume down FN+F3 Volume up FN+F4 Mute FN+F5 Stop FN+F6 Pre-track FN+F7 Play/Pause FN+F8 Next track FN+F9 E-mail FN+F10 Home FN+F11 Calculator FN+F12 Search</p> 	<p>FAQ</p> <ol style="list-style-type: none"> If the keyboard doesn't respond, please check if the keyboard's USB cable is correctly inserted into the corresponding USB port on the computer, or try another USB port on the computer. If you spill liquid on the keyboard, please remove keyboard's USB cable from the computer immediately. Wipe up excess liquid and put the keyboard in a warm place (for instance, under a lamp) to let the keyboard dry naturally before using again. 	<table border="1"> <thead> <tr> <th>Piece parts</th> <th>Pb</th> <th>Hg</th> <th>Cd</th> <th>Cr(VI)</th> <th>PBB</th> <th>PBDE</th> </tr> </thead> <tbody> <tr> <td>Plastic parts</td> <td>○</td> <td>○</td> <td>○</td> <td>○</td> <td>○</td> <td>○</td> </tr> <tr> <td>Metal parts</td> <td>○</td> <td>○</td> <td>○</td> <td>○</td> <td>○</td> <td>○</td> </tr> <tr> <td>Circuit components</td> <td>○</td> <td>○</td> <td>○</td> <td>○</td> <td>○</td> <td>○</td> </tr> <tr> <td>Cable</td> <td>○</td> <td>○</td> <td>○</td> <td>○</td> <td>○</td> <td>○</td> </tr> </tbody> </table> <p>Note: ○ = Indicates the percentage of toxic or harmful substances in the parts.</p>  <p>Our products do not contain toxic or harmful substances and environment friendly, it can be recycled.</p>	Piece parts	Pb	Hg	Cd	Cr(VI)	PBB	PBDE	Plastic parts	○	○	○	○	○	○	Metal parts	○	○	○	○	○	○	Circuit components	○	○	○	○	○	○	Cable	○	○	○	○	○	○	<table border="1"> <thead> <tr> <th>Name of commodity</th> <th colspan="3">Warranty is valid within 18 months from the purchase date.</th> </tr> <tr> <th rowspan="3">Customer</th> <td colspan="3">Name:</td> </tr> <tr> <td>Tel:</td> <td colspan="2">Zip code:</td> </tr> <tr> <td colspan="3">Address:</td> </tr> <tr> <th rowspan="3">Wholesaler</th> <td colspan="3">Address:</td> </tr> <tr> <td colspan="3">Tel:</td> </tr> <tr> <td colspan="3">Zip code:</td> </tr> </thead> </table>	Name of commodity	Warranty is valid within 18 months from the purchase date.			Customer	Name:			Tel:	Zip code:		Address:			Wholesaler	Address:			Tel:			Zip code:		
Piece parts	Pb	Hg	Cd	Cr(VI)	PBB	PBDE																																																											
Plastic parts	○	○	○	○	○	○																																																											
Metal parts	○	○	○	○	○	○																																																											
Circuit components	○	○	○	○	○	○																																																											
Cable	○	○	○	○	○	○																																																											
Name of commodity	Warranty is valid within 18 months from the purchase date.																																																																
Customer	Name:																																																																
	Tel:	Zip code:																																																															
	Address:																																																																
Wholesaler	Address:																																																																
	Tel:																																																																
	Zip code:																																																																
	<p>PT</p> <p>Prezado usuário,</p> <p>Obrigado por escolher a marca REDRAGON. Para proteger seus direitos e oferecer um melhor atendimento ao cliente, pedimos que você observe as regras da nossa garantia.</p> <ol style="list-style-type: none"> Dentro de 18 meses a partir da data da compra, a garantia cobre reparos de defeitos por problemas no circuito elétrico. Danos provocados por mau uso, como desmontagem, impactos fortes, exposição à água, conexão em corrente ou tensão incorreta e danos causados por desastres naturais como incêndio, inundação ou terremoto, não estão incluídos. As peças consumíveis (como as borrachas dos pés) e a substituição de peças de reposição não estão incluídas na garantia. 	<p>Compatibilidade com OS Windows XP/Vista/Win 7/Win 8/Win 10</p> <p>Recursos do produto Design ergonômico N de teclas rollover Injeção dupla para teclas mais duráveis Teclas para jogos de alto desempenho</p> <p>Modos de iluminação de fundo FN+NC, alterna entre três modos de iluminação de fundo: 1. O teste da luz 2. Respiração 3. Normalmente ligado FN+HOME, alterna entre três modos de iluminação de fundo: 1. Gráfico de ondas 2. Passagem sem pistas 3. Costeira FN+PGUP, alterna entre três modos de iluminação de fundo: 1. Furacão 2. Acumulado 3. Horas digitais FN+DEL, alterna entre três modos de iluminação de fundo: 1. Segue o fluxo 2. Novens voadores 3. Caminhos tortuosos FN+END, alterna entre três modos de iluminação de fundo: 1. Flores surgindo 2. Jardim de inverno 3. Ação rápida FN+PGDN, alterna entre três modos de iluminação de fundo: 1. Ambos os lados 2. Vencedor 3. Velozes e furiosos</p>	<p>Funções do teclado FN+WIN: Bloqueia o Windows e aplicativo, repita para desbloquear. FN+*/* 4 Ajuste de velocidade de 4 níveis FN+*/* 4 Ajusta a direção do movimento da iluminação de fundo FN+*/* 4 Ajusta a cor da iluminação de fundo, cores alternando em círculos FN+*/* 4 Nível de brilho ajustável FN+PRSTSC Para restaurar o modo de fluxo padrão</p> <p>Instale o software do CD que acompanha a embalagem ou baixe o software de www.redragonzone.com para gravação de macros e configuração da iluminação de fundo</p> <p>Teclas multimídia FN+F1 Reprodutor de mídia FN+F2 V FN+F3 V+ FN+F4 Mudo FN+F5 Parar FN+F6 Faixa anterior FN+F7 Reprodutor/pausar FN+F8 Próxima faixa FN+F9 E-mail FN+F10 Principal FN+F11 Calculadora FN+F12 Pesquisar</p> 	<p>Dúvidas frequentes</p> <ol style="list-style-type: none"> Se o teclado não responder, verifique se o cabo USB do teclado está inserido corretamente na porta USB correspondente, ou experimente outra porta USB no computador. Se ocorrer o derramamento de líquido sobre o teclado, remova imediatamente o cabo USB que liga o teclado ao computador. Seque o excesso de líquido e deixe o teclado em um local aquecido (por exemplo, sob uma lâmpada) para deixar que seque naturalmente antes de utilizá-lo novamente. 	<table border="1"> <thead> <tr> <th>Piece parts</th> <th>Pb</th> <th>Hg</th> <th>Cd</th> <th>Cr(VI)</th> <th>PBB</th> <th>PBDE</th> </tr> </thead> <tbody> <tr> <td>Plastic parts</td> <td>○</td> <td>○</td> <td>○</td> <td>○</td> <td>○</td> <td>○</td> </tr> <tr> <td>Metal parts</td> <td>○</td> <td>○</td> <td>○</td> <td>○</td> <td>○</td> <td>○</td> </tr> <tr> <td>Circuit components</td> <td>○</td> <td>○</td> <td>○</td> <td>○</td> <td>○</td> <td>○</td> </tr> <tr> <td>Cable</td> <td>○</td> <td>○</td> <td>○</td> <td>○</td> <td>○</td> <td>○</td> </tr> </tbody> </table> <p>Note: ○ = Indicates the percentage of toxic or harmful substances in the parts.</p>  <p>Our products do not contain toxic or harmful substances and environment friendly, it can be recycled.</p>	Piece parts	Pb	Hg	Cd	Cr(VI)	PBB	PBDE	Plastic parts	○	○	○	○	○	○	Metal parts	○	○	○	○	○	○	Circuit components	○	○	○	○	○	○	Cable	○	○	○	○	○	○	<table border="1"> <thead> <tr> <th>Name of commodity</th> <th colspan="3">Warranty is valid within 18 months from the purchase date.</th> </tr> <tr> <th rowspan="3">Customer</th> <td colspan="3">Name:</td> </tr> <tr> <td>Tel:</td> <td colspan="2">Zip code:</td> </tr> <tr> <td colspan="3">Address:</td> </tr> <tr> <th rowspan="3">Wholesaler</th> <td colspan="3">Address:</td> </tr> <tr> <td colspan="3">Tel:</td> </tr> <tr> <td colspan="3">Zip code:</td> </tr> </thead> </table>	Name of commodity	Warranty is valid within 18 months from the purchase date.			Customer	Name:			Tel:	Zip code:		Address:			Wholesaler	Address:			Tel:			Zip code:		
Piece parts	Pb	Hg	Cd	Cr(VI)	PBB	PBDE																																																											
Plastic parts	○	○	○	○	○	○																																																											
Metal parts	○	○	○	○	○	○																																																											
Circuit components	○	○	○	○	○	○																																																											
Cable	○	○	○	○	○	○																																																											
Name of commodity	Warranty is valid within 18 months from the purchase date.																																																																
Customer	Name:																																																																
	Tel:	Zip code:																																																															
	Address:																																																																
Wholesaler	Address:																																																																
	Tel:																																																																
	Zip code:																																																																
	<p>JP</p> <p>尊敬なるユーザー様、REDRAGONブランド製品をお買い上げいただき、ありがとうございます。あなたの信頼を感謝し、より良くサービスを提供するために、当社は中華人民共和國（マイクロコンピュータ商品修理基準法及び換装修理規定）に依り、修理・部品・交換の保証のアフターサービスを提供します。製品修理保証説明は次の通りです：</p> <ol style="list-style-type: none"> 購入日から、正常に使用され、電気性能不良に伴う製品故障が発生する場合、18ヶ月の保証サービスを受けられます。ただし、人為的な破壊（例えば、自ら解体し、運搬による破損し、衝突による破損、水入れ、入力電源電圧不適合等）、自然災害（例えば、火災、水災、地震、雷害など）に伴う損害は、保証範囲以外とします。 消耗品（例えば、フットパッド）と部品の交換は、保証書の保証範囲以外です。 	<p>システムサポート Windows XP/Vista/Win7/Win8/Win10</p> <p>製品の特長 人間工学に基づくデザイン Nキーロールオーバー 二重注入を採用した高耐久性のキーキャップ 高性能ゲーミング用スイッチ</p> <p>バックライトモード FN+INSにて3つのバックライトモードを切替：1.トライアルライト 2.ブリージング 3.連続ジャン FN+HOMEにて3つのバックライトモードを切替：1.遊戯 2.静かなもく通過 3.波打ち際 FN+PGUPにて3つのバックライトモードを切替：1.ハリケーン 2.累積 3.デジタルタイム FN+DELにて3つのバックライトモードを切替：1.流れと共に 2.雲に覆る 3.嵐がり道 FN+ENDにて3つのバックライトモードを切替：1.疾き舞る花 2.冬のシャッミン 3.素早い行動 FN+PGDNにて3つのバックライトモードを切替：1.両方向 2.山越え 3.激流</p>	<p>キーボード機能 FN+WIN：Windowsとアプリ機能をロック、再度押すとロック解除 FN+*/* 4段階に調整可能な速度 FN+*/* バックライト色と方向の調整 FN+*/* バックライト色の調整、色選択は循環 FN+*/* 4段階に調整可能な速度 FN+PRSTSC デフォルトをフローモードとして復元 パッケージ内のソフトウェアCDをインストールするか、www.redragonzone.comからソフトウェアをダウンロードしてマクロ記録やバックライト設定を実行</p> <p>マルチメディアキー FN+F1 メディアプレーヤー FN+F2 V FN+F3 V+ FN+F4 ミュート FN+F5 停止 FN+F6 前の曲 FN+F7 再生一時停止 FN+F8 次の曲 FN+F9 メール FN+F10 ホーム FN+F11 電卓 FN+F12 検索</p> 	<p>よくある質問</p> <ol style="list-style-type: none"> キーボードが応答しない場合、キーボード・インターフェイスがコンピューターのUSBポートに正しく差し込まれているかどうかを確認し、又はキーボード・インターフェイスをコンピューターの別のUSBポートに差し込むよう試すこと。 気が付かない間にキーボードが液体を吸った場合、キーボード・インターフェイスをコンピューターから抜き取り、キーボード上の液体をふき取った後、キーボードを日光の下に置いて乾かし、キーボード上の液体が完全に蒸発したのを確認してから使用すること。 	<table border="1"> <thead> <tr> <th>部品名称</th> <th>Pb</th> <th>Hg</th> <th>Cd</th> <th>Cr(VI)</th> <th>PBB</th> <th>PBDE</th> </tr> </thead> <tbody> <tr> <td>プラスチック部品</td> <td>○</td> <td>○</td> <td>○</td> <td>○</td> <td>○</td> <td>○</td> </tr> <tr> <td>金属部品</td> <td>○</td> <td>○</td> <td>○</td> <td>○</td> <td>○</td> <td>○</td> </tr> <tr> <td>回路基板</td> <td>○</td> <td>○</td> <td>○</td> <td>○</td> <td>○</td> <td>○</td> </tr> <tr> <td>ケーブル</td> <td>○</td> <td>○</td> <td>○</td> <td>○</td> <td>○</td> <td>○</td> </tr> </tbody> </table> <p>備考: ○ = この部品の全ての均質材料にこの有害物質の含有率は、全てSJ/T11363-2006標準の規定した限度要求以下とします。</p>  <p>この電子情報製品に有害有害物質や元素が含まれていません。グリーン、エコの製品です。廃棄後、リサイクルできます。勝手に捨ててはならないです。</p>	部品名称	Pb	Hg	Cd	Cr(VI)	PBB	PBDE	プラスチック部品	○	○	○	○	○	○	金属部品	○	○	○	○	○	○	回路基板	○	○	○	○	○	○	ケーブル	○	○	○	○	○	○	<table border="1"> <thead> <tr> <th>商品名</th> <th colspan="3">購入日から 年 月 日まで18ヶ月が有効です</th> </tr> <tr> <th>保証期間</th> <td colspan="3">氏名:</td> </tr> <tr> <th rowspan="2">顧客</th> <td>電話番号:</td> <td colspan="2">郵便番号:</td> </tr> <tr> <td colspan="3">住所:</td> </tr> <tr> <th rowspan="2">ディーラー名</th> <td colspan="3">住所:</td> </tr> <tr> <td>電話番号:</td> <td colspan="2">郵便番号:</td> </tr> </thead> </table>	商品名	購入日から 年 月 日まで18ヶ月が有効です			保証期間	氏名:			顧客	電話番号:	郵便番号:		住所:			ディーラー名	住所:			電話番号:	郵便番号:			
部品名称	Pb	Hg	Cd	Cr(VI)	PBB	PBDE																																																											
プラスチック部品	○	○	○	○	○	○																																																											
金属部品	○	○	○	○	○	○																																																											
回路基板	○	○	○	○	○	○																																																											
ケーブル	○	○	○	○	○	○																																																											
商品名	購入日から 年 月 日まで18ヶ月が有効です																																																																
保証期間	氏名:																																																																
顧客	電話番号:	郵便番号:																																																															
	住所:																																																																
ディーラー名	住所:																																																																
	電話番号:	郵便番号:																																																															
	<p>RU</p> <p>Уважаемый пользователь</p> <p>спасибо за выбор марки REDRAGON. С целью защиты ваших прав и для более качественного обслуживания мы просим учитывать наши условия гарантии.</p> <p>В течение 18 месяцев с даты покупки гарантируется ремонт изделия из-за проблем с электрической схемой. Повреждения в результате внешнего воздействия, например, разбрызгивание, удары, погружение в воду, подключение к источнику электроэнергии с неверным током или напряжением, а также повреждение в результате стихийных бедствий, например, пожар, наводнение или землетрясение, не покрываются гарантией.</p> <p>Расходные материалы (например, ножки для мыши) и замена запасных частей не включаются в нашу гарантию.</p>	<p>Поддержка операционных систем Windows XP/Vista/Win7/Win8/Win10</p> <p>Характеристики изделия Эргономичная конструкция Несколько одновременно нажимаемых клавиш (N-Key rollover) Двойная инъекция для прочности клавишных колонок Высокопроизводительные игровые переключатели</p> <p>Режимы подсветки FN+INS, переключение 3 режимов подсветки: 1. Испытанием светом 2. Димание 3. Свечение FN+HOME, переключение 3 режимов подсветки: 1. Волнистый графф 2. Продолжение без сна 3. Прибрежный FN+PGUP, переключение 3 режимов подсветки: 1. Ураган 2. Аккумуляция 3. Цифровое время FN+DEL, переключение 3 режимов подсветки: 1. Следование с потоком 2. Летящие облака 3. Всплывающие тропики FN+END, переключение 3 режимов подсветки: 1. Цветочные цветы 2. Белоснежный замок 3. Быстрое действие FN+PGDN, переключение 3 режимов подсветки: 1. В обе стороны 2. Продоление 3. Быстро и вечно</p>	<p>Функции кнопок FN+WIN, Обходование Windows и функций приложений, повторить для разблокировки FN+*/* 4-уровневая настройка скорости FN+*/* Настройка направления кода подсветки FN+*/* Настройка цвета подсветки, переключение цветов осуществляется циклически FN+*/* 4-уровневая настройка яркости FN+PRSTSC для восстановления настройки по умолчанию (режим потока) Установка программного обеспечения с комплектного CD-диска или загрузки его с веб-сайта www.redragonzone.com для записи макро-команд и настройки подсветки</p> <p>Мультимедийные клавиши FN+F1 Медиаплеер FN+F2 Громк. FN+F3 Громк+ FN+F4 Выкл. звук FN+F5 Стоп FN+F6 Пред. трек FN+F7 Воспроизв. FN+F8 След. трек FN+F9 Эл. почта FN+F10 Главная FN+F11 Калькулятор FN+F12 Поиск</p> 	<p>Часто задаваемые вопросы</p> <ol style="list-style-type: none"> Если клавиатура не отвечает, убедитесь, что ее USB-разъем надежно вставлен в соответствующий USB-порт компьютера, или попробуйте вставить USB-разъем в другой порт компьютера. При попадании жидкости на клавиатуру, немедленно отключите ее USB-разъем от компьютера. Сотрите жидкость и, прежде чем использовать вновь, поместите клавиатуру в теплое место, например, под лампу, чтобы она просохла естественным образом. 	<table border="1"> <thead> <tr> <th>Детали</th> <th>Pb</th> <th>Hg</th> <th>Cd</th> <th>Cr(VI)</th> <th>PBB</th> <th>PBDE</th> </tr> </thead> <tbody> <tr> <td>Пластмасса</td> <td>○</td> <td>○</td> <td>○</td> <td>○</td> <td>○</td> <td>○</td> </tr> <tr> <td>Металлические детали</td> <td>○</td> <td>○</td> <td>○</td> <td>○</td> <td>○</td> <td>○</td> </tr> <tr> <td>Компоненты схемы</td> <td>○</td> <td>○</td> <td>○</td> <td>○</td> <td>○</td> <td>○</td> </tr> <tr> <td>Кабель</td> <td>○</td> <td>○</td> <td>○</td> <td>○</td> <td>○</td> <td>○</td> </tr> </tbody> </table> <p>Примечания ○ =указывает процент токсичных или вредных веществ в деталях.</p>  <p>Наше изделие не содержит токсичных или вредных веществ. Оно экологически безопасно и подлежит переработке.</p>	Детали	Pb	Hg	Cd	Cr(VI)	PBB	PBDE	Пластмасса	○	○	○	○	○	○	Металлические детали	○	○	○	○	○	○	Компоненты схемы	○	○	○	○	○	○	Кабель	○	○	○	○	○	○	<table border="1"> <thead> <tr> <th>Наименование товара</th> <th colspan="3">Гарантия действительна в течение 18 месяцев с даты покупки.</th> </tr> <tr> <th rowspan="3">Покупатель</th> <td colspan="3">Имя:</td> </tr> <tr> <td>Тел.:</td> <td colspan="2">Индекс:</td> </tr> <tr> <td colspan="3">Адрес:</td> </tr> <tr> <th rowspan="3">Продавец</th> <td colspan="3">Адрес:</td> </tr> <tr> <td colspan="3">Тел.:</td> </tr> <tr> <td colspan="3">Индекс:</td> </tr> </thead> </table>	Наименование товара	Гарантия действительна в течение 18 месяцев с даты покупки.			Покупатель	Имя:			Тел.:	Индекс:		Адрес:			Продавец	Адрес:			Тел.:			Индекс:		
Детали	Pb	Hg	Cd	Cr(VI)	PBB	PBDE																																																											
Пластмасса	○	○	○	○	○	○																																																											
Металлические детали	○	○	○	○	○	○																																																											
Компоненты схемы	○	○	○	○	○	○																																																											
Кабель	○	○	○	○	○	○																																																											
Наименование товара	Гарантия действительна в течение 18 месяцев с даты покупки.																																																																
Покупатель	Имя:																																																																
	Тел.:	Индекс:																																																															
	Адрес:																																																																
Продавец	Адрес:																																																																
	Тел.:																																																																
	Индекс:																																																																

<p>DE</p> <p>Lieber Nutzer</p> <p>Vielen Dank, dass Sie sich für die Marke REDRAGON entschieden haben. Zum Schutz Ihrer Rechte und für einen optimalen Kundenservice möchten wir Sie bitten, unsere Garantiebestimmungen zu beachten.</p> <ol style="list-style-type: none"> Über einen Zeitraum von 18 Monaten ab Kaufdatum garantieren wir die Reparatur aufgrund von Ausfällen durch Probleme der elektrischen Schaltung, Anwerferfehler, wie die Demontage, übermäßige Größe, unachtemgelader Kontakt mit Wasser, nicht ordnungsgemäßer Anschluss an die Strom- bzw. Spannungsversorgung etc. sowie Schäden durch Naturkatastrophen, wie Brand, Überflutung, Erdbeben, Nagetiere etc. Verschleißteile (z. B. Fullsticks) und Ersatzteile sind nicht von der Garantie abgedeckt. <p>25</p>	<p>Unterstütztes Betriebssystem Windows XP/Vista/Win7/Win8/Win10</p> <p>Produktmerkmal Ergonomisches Design N-Tasten-Rollover Doppelklickfunktion für haltbare Tastenkappen High-Performance-Gaming-Schalter</p> <p>Hintergrundbeleuchtungsmodi FN+INS, Schalter 3 Hintergrundbeleuchtungsmodi: 1. Lichttest; 2. Atmung 3. Normal Ein FN+HOME, Schalter 3 Hintergrundbeleuchtungsmodi: 1. Rippen-Griff 2. Übergabe ohne Spur 3. Küste FN+GUP, Schalter 3 Hintergrundbeleuchtungsmodi: 1. Humikan 2. Zusammenfassen 3. Digitalzeilen FN+DEL, Schalter 3 Hintergrundbeleuchtungsmodi: 1. Mit dem Strom 2. Fliegende Wolke 3. Gewundene Pfeile FN+END, Schalter 3 Hintergrundbeleuchtungsmodi: 1. Blühende Blumen 2. Schneier Wintergarten 3. Schöne Abend FN+PGDN, Schalter 3 Hintergrundbeleuchtungsmodi: 1. Zweifelse 2. Überwinden 3. Rasant</p> <p>26</p>	<p>Tastaturfunktionen FN+WIN, Fenster und APP-Funktion sperren, zum Entpernen wiederholen FN+*+*+* 4 einstellbare Schnellgabetasten FN+*+*+* Hintergrundbeleuchtungsrichtung anpassen FN+*+*+* Hintergrundbeleuchtungsfarbe anpassen, aufeinanderfolge Farbumschaltung FN+*+*+* 4-fachige anpassbare Helligkeit FN+PRISC Wiederherstellung des standardmäßigen Flow-Modus Installieren Sie die Software von der beiliegenden CD oder laden Sie die Software hier herunter www.redragonzone.com für die Makroaufzeichnung und die Einstellung der Hintergrundbeleuchtung.</p> <p>Multimedia-Tasten FN+F1 Media Player FN+F2 V+ FN+F3 V+ FN+F4 Stumm schalten FN+F5 Stopp FN+F6 Vorlauf FN+F7 Wiedergabe/Pause FN+F8 Nächster Titel FN+F9 E-Mail FN+F10 Start FN+F11 Rechner FN+F12 Suche</p> <p>27</p>	<p>FAQ</p> <ol style="list-style-type: none"> Wenn die Tastatur nicht reagiert, überprüfen Sie bitte, ob die Tastatur korrekt in den entsprechenden USB-Anschluss im Computer eingesteckt ist oder versuchen Sie, die Tastatur an einem anderen USB-Anschluss des Computers anzuschließen. Wenn Sie Flüssigkeit über die Tastatur verschütten, ziehen Sie bitte die Tastatur sofort aus dem Computer, wischen Sie die Flüssigkeit von der Tastatur ab und legen Sie die Tastatur zum Trocknen in die Sonne. Stellen Sie vor dem nächsten Gebrauch sicher, dass die Flüssigkeit in der Tastatur vollständig verdunstet ist. <p>28</p> 	<table border="1"> <thead> <tr> <th>Einzelteile</th> <th>blei (Pb)</th> <th>Quecksilber (Hg)</th> <th>Kadmium (Cd)</th> <th>Chrom (sechswertig)</th> <th>Polybromierte Biphenyle (PBB)</th> <th>Polybromierte Diphenylether (PBDE)</th> </tr> </thead> <tbody> <tr> <td>Kunststoffteile</td> <td>○</td> <td>○</td> <td>○</td> <td>○</td> <td>○</td> <td>○</td> </tr> <tr> <td>Metalteile</td> <td>○</td> <td>○</td> <td>○</td> <td>○</td> <td>○</td> <td>○</td> </tr> <tr> <td>Schaltungskomponenten</td> <td>○</td> <td>○</td> <td>○</td> <td>○</td> <td>○</td> <td>○</td> </tr> <tr> <td>Kabel</td> <td>○</td> <td>○</td> <td>○</td> <td>○</td> <td>○</td> <td>○</td> </tr> </tbody> </table> <p>Hinweis: ○ = gibt den Prozentsatz an toxischen oder schädlichen Substanzen in den Teilen an.</p> <p> Unsere Produkte enthalten keinerlei toxische oder schädliche Substanzen, sind umweltfreundlich und können recycelt werden.</p> <p>29</p>	Einzelteile	blei (Pb)	Quecksilber (Hg)	Kadmium (Cd)	Chrom (sechswertig)	Polybromierte Biphenyle (PBB)	Polybromierte Diphenylether (PBDE)	Kunststoffteile	○	○	○	○	○	○	Metalteile	○	○	○	○	○	○	Schaltungskomponenten	○	○	○	○	○	○	Kabel	○	○	○	○	○	○	<p>Artikelbezeichnung</p> <p>Tag Monat Jahr</p> <p>Die Garantie gilt 18 Monate ab Kaufdatum.</p> <p>Kunde</p> <p>Name : _____</p> <p>Tel : _____ PLZ : _____</p> <p>Adresse : _____</p> <p>Verkäufer</p> <p>Adresse : _____</p> <p>Tel : _____ PLZ : _____</p> <p>30</p>	
Einzelteile	blei (Pb)	Quecksilber (Hg)	Kadmium (Cd)	Chrom (sechswertig)	Polybromierte Biphenyle (PBB)	Polybromierte Diphenylether (PBDE)																																			
Kunststoffteile	○	○	○	○	○	○																																			
Metalteile	○	○	○	○	○	○																																			
Schaltungskomponenten	○	○	○	○	○	○																																			
Kabel	○	○	○	○	○	○																																			
<p>FR</p> <p>Chez utilisateur</p> <p>Merci d'avoir choisi la marque REDRAGON Pour protéger vos droits et pour un meilleur service client, nous vous demandons porter attention à nos règles de garantie.</p> <ol style="list-style-type: none"> Dans un délai de 18 mois depuis la date d'achat, les réparations sont garanties dues aux dysfonctions des circuits électriques. Les dommages de l'homme tels que les démontages, les collisions incorrectes, submissions dans l'eau, tension ou intensité incorrecte et les désastres naturels tels que les incendies, inondations, séismes, rats causant des dégâts ne sont pas couverts par la garantie. Les pièces consommables (tels que les pieds) et les pièces de remplacement ne sont pas incluses dans la garantie. <p>31</p>	<p>Systèmes d'exploitation supports Windows XP/Vista/Win7/Win8/Win10</p> <p>Caractéristiques du produit Conception ergonomique N-key rollover (NKRO) Double injection pour des capots de touche durables Interrupteur haute performance pour le jeu</p> <p>Modes de rétro-éclairage L'Interrupteur FN+INS, permet de basculer entre trois modes de rétro-éclairage : 1. L'épreuve de la lumière 2. Respiration 3. Normal L'Interrupteur FN+HOME, permet de basculer entre trois modes de rétro-éclairage : 1. Rippe Griff 2. Passer sans laisser de traces 3. Littoral L'Interrupteur FN+GUP, permet de basculer entre trois modes de rétro-éclairage : 1. Ouragan 2. Accumuler 3. Époque numérique L'Interrupteur FN+DEL, permet de basculer entre trois modes de rétro-éclairage : 1. Aller avec le flux 2. Nuages volants 3. Chemins tortueux L'Interrupteur FN+END, permet de basculer entre trois modes de rétro-éclairage : 1. Floraison 2. Jazmin d'Éther 3. Action rapide L'Interrupteur FN+PGDN, permet de basculer entre trois modes de rétro-éclairage : 1. Dans les deux sens 2. Surmonter 3. Fureusement rapide</p> <p>32</p>	<p>Fonction du clavier FN+WIN, fonction de verrouillage de Windows et APP; répétez pour déverrouiller. FN+*+*+* 4 niveaux réglables de vitesse FN+*+*+* règle la direction du rétro-éclairage FN+*+*+* règle la couleur du rétro-éclairage, changement des couleurs par cercle FN+*+*+* 4 niveaux de réglage de la luminosité FN+PRISC restaure le mode par défaut Installez le logiciel contenu dans le CD ou téléchargez le depuis : www.redragonzone.com Pour l'enregistrement de macro et le réglage des paramètres de rétro-éclairage</p> <p> Touche multimédias FN+F1 Lecteur Média FN+F2 V+ FN+F3 V+ FN+F4 Sourdine FN+F5 Arrêt FN+F6 Précédent FN+F7 Lecture/Pause FN+F8 Suivant FN+F9 E-mail FN+F10 Accueil FN+F11 Calculatrice FN+F12 Rechercheur</p> <p>33</p>	<p>Questions et Réponses</p> <ol style="list-style-type: none"> Si le clavier ne réagit pas, veuillez vérifier si l'interface du clavier est correctement insérée dans le port USB correspondant de l'ordinateur, ou essayez d'insérer l'interface du clavier dans un autre port USB de l'ordinateur. Si vous reversez du liquide par inadvertance sur le clavier, veuillez débrancher le clavier de l'ordinateur immédiatement, essuyez le liquide dans le clavier et faites sécher au Soleil, et vous assurez que le liquide dans le clavier a complètement évaporé avant d'en reprendre l'usage. <p>34</p> 	<table border="1"> <thead> <tr> <th>Pièces</th> <th>Pb</th> <th>Hg</th> <th>Cd</th> <th>Cr(VI)</th> <th>PBB</th> <th>PBDE</th> </tr> </thead> <tbody> <tr> <td>Pièces plastiques</td> <td>○</td> <td>○</td> <td>○</td> <td>○</td> <td>○</td> <td>○</td> </tr> <tr> <td>Pièces métalliques</td> <td>○</td> <td>○</td> <td>○</td> <td>○</td> <td>○</td> <td>○</td> </tr> <tr> <td>Circuits intégrés</td> <td>○</td> <td>○</td> <td>○</td> <td>○</td> <td>○</td> <td>○</td> </tr> <tr> <td>Câble</td> <td>○</td> <td>○</td> <td>○</td> <td>○</td> <td>○</td> <td>○</td> </tr> </tbody> </table> <p>Remarque: ○ = indique le pourcentage de substances toxiques ou nuisibles dans les pièces.</p> <p> Nos produits ne contiennent pas de substances toxiques ou nuisibles et sont respectueux de l'environnement, ils peuvent être recyclés.</p> <p>35</p>	Pièces	Pb	Hg	Cd	Cr(VI)	PBB	PBDE	Pièces plastiques	○	○	○	○	○	○	Pièces métalliques	○	○	○	○	○	○	Circuits intégrés	○	○	○	○	○	○	Câble	○	○	○	○	○	○	<p>Nom du Produit</p> <p>Client</p> <p>Le garant est valide pendant 18 mois après la date d'achat.</p> <p>Nom : _____</p> <p>Téléphone : _____ Code Postal : _____</p> <p>Adresse : _____</p> <p>Fournisseur</p> <p>Adresse : _____</p> <p>Téléphone : _____ Code Postal : _____</p> <p>36</p>	
Pièces	Pb	Hg	Cd	Cr(VI)	PBB	PBDE																																			
Pièces plastiques	○	○	○	○	○	○																																			
Pièces métalliques	○	○	○	○	○	○																																			
Circuits intégrés	○	○	○	○	○	○																																			
Câble	○	○	○	○	○	○																																			
<p>ES</p> <p>Estimado usuario</p> <p>Gracias por elegir REDRAGON Lite. Para proteger sus derechos y obtener un mejor servicio al cliente, le pedimos que preste atención a las reglas de la garantía.</p> <ol style="list-style-type: none"> En los próximos 18 meses luego de la fecha de compra, se cubrirán fallas causadas por problemas en el circuito eléctrico. Los daños causados por maltrato, como desmontajes, colisiones, contacto con agua, conexión a voltaje incorrecto, o desastres naturales, como fuego, inundación, terremotos, ratas, etc., no serán cubiertos por la garantía. Piezas consumibles (como pines) y piezas de reemplazo adicionales, no están incluidas en nuestra garantía. <p>37</p>	<p>Soporte técnico Windows XP/Vista/Win7/Win8/Win10</p> <p>Características del producto Diseño ergonómico Pulsación simultánea de varias teclas (N-Keys rollover) Doble inyección para teclas resistentes Conmutadores de juego de alto rendimiento</p> <p>Modos de retroiluminación FN+INS, alterne entre 3 modos de retroiluminación: 1. Prueba de luz 2. Respiración 3. Normal FN+HOME, alterne entre 3 modos de retroiluminación: 1. Cráter ondulado 2. Pasar sin dejar huella 3. Costero FN+PRISC, alterne entre 3 modos de retroiluminación: 1. Huracán 2. Acumulación 3. Tiempos digitales FN+GUP, alterne entre 3 modos de retroiluminación: 1. Seguir la corriente 2. Vuelo por las nubes 3. Camino sinuoso FN+FN, alterne entre 3 modos de retroiluminación: 1. Florecimiento 2. Jazmín de invierno 3. Alternar acción FN+REFAG, alterne entre 3 modos de retroiluminación: 1. Bidireccional 2. Superación 3. A todo gas</p> <p>38</p>	<p>Función del teclado FN+WIN, bloquea la función Windows y APP; repetir para desbloquear. FN+*+*+* 4 niveles de velocidad ajustables FN+*+*+* Ajusta la dirección de la retroiluminación FN+*+*+* Ajusta el color de la retroiluminación (alternancia de colores en círculo) FN+*+*+* 4 niveles de brillo ajustables FN+PRISC restablece los valores predeterminados como modo fluido Instale el CD de software suministrado o descargue el software en www.redragonzone.com Para configurar las teclas multimedia de grabación de</p> <p>Macros y retroiluminación FN+F1 Reproductor multimedia FN+F2 V+ FN+F3 V+ FN+F4 Silenciar FN+F5 Detener FN+F6 Pista anterior FN+F7 Reproducir/Pausar FN+F8 Pista siguiente FN+F9 Correo electrónico FN+F10 Inicio FN+F11 Calculadora FN+F12 Buscar</p> <p>39</p>	<p>Preguntas y respuestas</p> <ol style="list-style-type: none"> Si el teclado no reacciona, por favor controle que la interfaz este correctamente insertado en el puerto USB correspondiente de la computadora, o intente insertar la interfaz del teclado en otro puerto USB de la computadora. Si derrama un líquido sobre el teclado por error, por favor extraiga la interfaz del teclado de la computadora inmediatamente, limpie el líquido derramado en el teclado y deje secar el teclado al sol hasta que el líquido se haya evaporado por completo para poder utilizarlo. <p>40</p> 	<table border="1"> <thead> <tr> <th>Pièces</th> <th>Pb</th> <th>Hg</th> <th>Cd</th> <th>Cr(VI)</th> <th>PBB</th> <th>PBDE</th> </tr> </thead> <tbody> <tr> <td>Pièces de plastique</td> <td>○</td> <td>○</td> <td>○</td> <td>○</td> <td>○</td> <td>○</td> </tr> <tr> <td>Pièces de metal</td> <td>○</td> <td>○</td> <td>○</td> <td>○</td> <td>○</td> <td>○</td> </tr> <tr> <td>Composantes del circuit</td> <td>○</td> <td>○</td> <td>○</td> <td>○</td> <td>○</td> <td>○</td> </tr> <tr> <td>Cable</td> <td>○</td> <td>○</td> <td>○</td> <td>○</td> <td>○</td> <td>○</td> </tr> </tbody> </table> <p>Nota: ○ = indica el porcentaje de sustancias dañinas o tóxicas en las piezas.</p> <p> Nuestros productos no contienen sustancias tóxicas o dañinas y son amigables con el medio ambiente. Nuestros productos pueden ser reciclables.</p> <p>41</p>	Pièces	Pb	Hg	Cd	Cr(VI)	PBB	PBDE	Pièces de plastique	○	○	○	○	○	○	Pièces de metal	○	○	○	○	○	○	Composantes del circuit	○	○	○	○	○	○	Cable	○	○	○	○	○	○	<p>Nombre del producto</p> <p>Client</p> <p>La garantía es válida dentro de los 18 meses a partir de la fecha de compra.</p> <p>Nombre : _____</p> <p>Teléfono : _____ Código postal : _____</p> <p>Dirección : _____</p> <p>Mayorista</p> <p>Dirección : _____</p> <p>Teléfono : _____ Código postal : _____</p> <p>42</p>	
Pièces	Pb	Hg	Cd	Cr(VI)	PBB	PBDE																																			
Pièces de plastique	○	○	○	○	○	○																																			
Pièces de metal	○	○	○	○	○	○																																			
Composantes del circuit	○	○	○	○	○	○																																			
Cable	○	○	○	○	○	○																																			
<p>ROMANIA</p> <p>Stimate utilizator</p> <p>Vă mulțumim că ați ales brandul REDRAGON pentru a vă proteja drepturile și pentru servicii de clienți mai bune, vă rugăm să rețineți regulamentul garanției.</p> <ol style="list-style-type: none"> În termen de 18 luni de la data achiziției sunt garantate reparațiile daunelor cauzate de probleme ale circuitului electric. Avaria cauzate de utilizator cum ar fi desmontarea, impacturi dure, scufundarea în apă, conectarea la surse de curent sau voltaj improprii și avaria cauzate de dezastre naturale cum ar fi incendii, inundațiile sau cutremurele nu sunt incluse. Înlocuirea părților consumabile (cum ar fi deșeurile de pe tablă) și a părților de rezervă nu sunt incluse în garanția noastră. <p>43</p>	<p>Support sistem de operare Windows XP/Vista/Win7/Win8/Win10</p> <p>Caracteristici produs Design ergonomic Comutare taste N Injecție dublă pentru taste rezistente Comutatoare pentru jocuri de înaltă performanță</p> <p>Moduri de retroiluminare FN+INS, comută între 3 moduri de retroiluminare: 1. Călea luminii 1. Respirație 3. Normal, activat FN+HOME, comută între 3 moduri de retroiluminare: 1. Grafic ondulat 2. Treceare fără de urmă 3. Costea FN+GUP, comută între 3 moduri de retroiluminare: 1. Ouragan 2. Acumulare 3. Timpuri digitale FN+DEL, comută între 3 moduri de retroiluminare: 1. Purtat de val 2. Zbor printre nori 3. Căi întortochate FN+END, comută între 3 moduri de retroiluminare: 1. Flori de ce-deschid 2. Iasonie ca zăpadă 3. Acțiune rapidă FN+PGDN, comută între 3 moduri de retroiluminare: 1. Ambele sensuri 2. Victorie 3. Rapid și furios</p> <p>44</p>	<p>Funcții tastatură FN+WIN, blochează funcționarea Windows și a aplicației, repetați pentru a debloca. FN+*+*+* viteză de funcționare regulabilă pe 4 niveluri FN+*+*+* reglaj direct retroiluminării FN+*+*+* reglaj culoarea retroiluminării, culoare se schimbă în cerc FN+*+*+* luminizate regulabilă pe 4 niveluri</p> <p>Taste multimedia FN+F1 Player media FN+F2 V+ FN+F3 V+ FN+F4 Fără sunet FN+F5 Oprire FN+F6 Piesa anterioară FN+F7 Redare/pauză FN+F8 Piesa următoare FN+F9 E-mail FN+F10 Acasă FN+F11 Calculator FN+F12 Căutare</p> <p>45</p>	<p>Întrebări frecvente</p> <ol style="list-style-type: none"> Dacă tastatura nu răspunde, verificați dacă cablul USB al acesteia este introdus corect în portul USB corespunzător de pe computer sau încercați un alt port USB de pe computer. Dacă vărsăți lichid pe tastatură, scoateți cablul USB al tastaturii din computer imediat. Stergeți lichidul și puneți tastatură într-un loc cald (de exemplu, sub o lampă) pentru a permite uscarea naturală a tastaturii înainte de a o folosi din nou. <p>46</p> 	<table border="1"> <thead> <tr> <th>Componente</th> <th>Pb</th> <th>Hg</th> <th>Cd</th> <th>Cr(VI)</th> <th>PBB</th> <th>PBDE</th> </tr> </thead> <tbody> <tr> <td>Componente din plastic</td> <td>○</td> <td>○</td> <td>○</td> <td>○</td> <td>○</td> <td>○</td> </tr> <tr> <td>Componente metalice</td> <td>○</td> <td>○</td> <td>○</td> <td>○</td> <td>○</td> <td>○</td> </tr> <tr> <td>Componente circuit</td> <td>○</td> <td>○</td> <td>○</td> <td>○</td> <td>○</td> <td>○</td> </tr> <tr> <td>Cablu</td> <td>○</td> <td>○</td> <td>○</td> <td>○</td> <td>○</td> <td>○</td> </tr> </tbody> </table> <p>Nota: ○=Indică procentajul substanțelor toxice sau nocive din componente.</p> <p> Produsele noastre nu conțin substanțe toxice sau nocive. Acestea sunt prietenoase cu mediul înconjurător și pot fi reciclate.</p> <p>47</p>	Componente	Pb	Hg	Cd	Cr(VI)	PBB	PBDE	Componente din plastic	○	○	○	○	○	○	Componente metalice	○	○	○	○	○	○	Componente circuit	○	○	○	○	○	○	Cablu	○	○	○	○	○	○	<p>Numărul produsului</p> <p>Client</p> <p>Garanția este valabilă 18 luni de la data achiziționării.</p> <p>Nume: _____</p> <p>Tel: _____ Cod poștal: _____</p> <p>Adresa: _____</p> <p>Vanzator</p> <p>Adresa: _____</p> <p>Tel: _____ Cod poștal: _____</p> <p>48</p>	
Componente	Pb	Hg	Cd	Cr(VI)	PBB	PBDE																																			
Componente din plastic	○	○	○	○	○	○																																			
Componente metalice	○	○	○	○	○	○																																			
Componente circuit	○	○	○	○	○	○																																			
Cablu	○	○	○	○	○	○																																			
 <p>Wired Mechanical Gaming Keyboard Operating Instructions</p> <p>49</p>	<p>IT</p> <p>Gentile Utente</p> <p>Grazie di avere scelto il brand REDRAGON Per proteggere i diritti dei nostri clienti e offrire servizio di assistenza migliore, consigliamo di leggere le nostre clausole di garanzia.</p> <ol style="list-style-type: none"> Le riparazioni per guasti causati da problemi al circuito elettrico sono garantite per 18 mesi dalla data di acquisto. Sono esclusi i danni da uso improprio e negligenza, ad esempio smontaggio, forti urti, immersione in acqua, collegamento a una tensione/corrente errate, e danni causati da calamità naturali (come incendi, inondazioni o sismi). Sono esclusi dalla garanzia i componenti usurabili (ad esempio i piedini) e sostituibili. <p>50</p>	<p>Sistemi operativi supportati Windows XP/Vista/Win7/Win8/Win10</p> <p>Caratteristiche del prodotto Design ergonomico N-Key Rollover Sfioramento a doppia iniezione per maggiore durata Switch per gaming ad alte prestazioni</p> <p>Modalità di retroilluminazione FN+INS, cambia tra 3 modalità di retroilluminazione: 1. La prova della luce 2. L'ampicampante 3. Normalemente acceso FN+INS, cambia tra 3 modalità di retroilluminazione: 1. Graffito ondulato 2. Passa senza traccia 3. Costiero FN+GUP, cambia tra 3 modalità di retroilluminazione: 1. Ouragano 2. Accumulazione 3. Era digitale FN+DEL, cambia tra 3 modalità di retroilluminazione: 1. Segui la corrente 2. Volo di nuvole 3. Percorsi tortuosi FN+END, cambia tra 3 modalità di retroilluminazione: 1. Boccioni in fiore 2. Inverno Bianco Gelosismo d'Inverno 3. Mossa veloce FN+PGDN, cambia tra 3 modalità di retroilluminazione: 1. Doppio senso 2. Trionfo 3. Fast and Furious</p> <p>51</p>	<p>Funcionamento della tastiera FN+WIN, blocca le finestre e la funzione APP; Ripeti per sbloccare. FN+*+*+* viteză de funcționare regulabilă FN+*+*+* reglaj direcția retroiluminării FN+*+*+* reglaj culoarea retroiluminării. 1.culori schimbare cu movemento circular FN+*+*+* luminozitate regulabilă pe 4 niveluri FN+PRISC restabilește valoarea predeterminată în mod fluid Instalați CD-ul cu software-ul din pachet sau descărcati software-ul de pe www.redragonzone.com pentru înregistrarea macro și setarea retroiluminării</p> <p>Tasti multimediale FN+F1 Lettore multimediale FN+F2 V+ FN+F3 V+ FN+F4 Disattiva audio FN+F5 Arresta FN+F6 Traccia precedente FN+F7 Play/pausa FN+F8 Traccia successiva FN+F9 E-mail FN+F10 Home FN+F11 Calcolatrice FN+F12 Cerca</p> <p>52</p> 	<p>Domande Più Frequenti – FAQ</p> <ol style="list-style-type: none"> Se la tastiera non risponde, controllate che il cavo USB della tastiera sia stato inserito correttamente nella porta USB corrispondente del computer, oppure provate un'altra porta USB sul computer. Se viene versato liquido sulla tastiera, togliete subito il cavo USB della tastiera dal computer. Pulite il liquido in eccesso e mettetela in un luogo caldo (ad esempio sotto a una lampadina) per lasciare che la tastiera si asciughi in modo naturale prima di servirsene nuovamente. <p>53</p>	<table border="1"> <thead> <tr> <th>Componenti</th> <th>Pb</th> <th>Hg</th> <th>Cd</th> <th>Cr(VI)</th> <th>PBB</th> <th>PBDE</th> </tr> </thead> <tbody> <tr> <td>Componenti in plastica</td> <td>○</td> <td>○</td> <td>○</td> <td>○</td> <td>○</td> <td>○</td> </tr> <tr> <td>Componenti in metallo</td> <td>○</td> <td>○</td> <td>○</td> <td>○</td> <td>○</td> <td>○</td> </tr> <tr> <td>Componenti di circuiti</td> <td>○</td> <td>○</td> <td>○</td> <td>○</td> <td>○</td> <td>○</td> </tr> <tr> <td>Cavo</td> <td>○</td> <td>○</td> <td>○</td> <td>○</td> <td>○</td> <td>○</td> </tr> </tbody> </table> <p>Nota: ○=indica la percentuale di sostanze tossiche o nocive nei componenti.</p> <p> I nostri prodotti non contengono sostanze tossiche o nocive. Sono ecologici e riciclabili.</p> <p>54</p>	Componenti	Pb	Hg	Cd	Cr(VI)	PBB	PBDE	Componenti in plastica	○	○	○	○	○	○	Componenti in metallo	○	○	○	○	○	○	Componenti di circuiti	○	○	○	○	○	○	Cavo	○	○	○	○	○	○	<p>Nome del prodotto</p> <p>Client</p> <p>La garanzia è valida per un periodo di 18 mesi dalla data d'acquisto.</p> <p>Nome: _____</p> <p>Tel: _____ C.A.P.: _____</p> <p>Indirizzo: _____</p> <p>Rivenditore al dettaglio</p> <p>Indirizzo: _____</p> <p>Tel: _____ C.A.P.: _____</p> <p>54</p>
Componenti	Pb	Hg	Cd	Cr(VI)	PBB	PBDE																																			
Componenti in plastica	○	○	○	○	○	○																																			
Componenti in metallo	○	○	○	○	○	○																																			
Componenti di circuiti	○	○	○	○	○	○																																			
Cavo	○	○	○	○	○	○																																			